

**ОТЧЕТ О ФИНАНСОВЫХ РЕЗУЛЬТАТАХ ДЕЯТЕЛЬНОСТИ УЧРЕЖДЕНИЯ**

на 1 января 2021 г.

МБОУ Средняя общеобразовательная школа № 51

Учреждение

Обособленное подразделение

Учредитель

Наименование органа, осуществляющего полномочия учредителя

Периодичность: годовая

Единица измерения: руб.

КОДЫ
Форма по ОКУД 0503721
Дата 01.01.2021
по ОКПО 25963937
ИНН 0323052905
по ОКТМО
по ОКПО
Глава по БК
по ОКЕИ 383



Наименование показателя	Код строки	Код аналитики	Деятельность с целевыми средствами	Деятельность по государственному заданию	Приносящая доход деятельность	Итого
1	2	3	4	5	6	7
<b>Доходы (стр.030 + стр.040 + стр.050 + стр.060 + стр.070 + стр.090 + стр.100 + стр.110)</b>	010	100	<b>5 413 419,53</b>	<b>34 686 515,20</b>	<b>59 043,26</b>	<b>40 158 977,99</b>
<i>Доходы от собственности</i>	030	120	-	-	-	-
в том числе:						
	030		-	-	-	-
	040	130	-	34 442 089,70	532,00	34 442 621,70
<i>Доходы от оказания платных услуг (работ), компенсаций затрат</i>						
в том числе:						
Доходы от оказания платных услуг (работ)	040	131	-	34 442 089,70	532,00	34 442 621,70
<i>Штрафы, пени, неустойки, возмещения ущерба</i>	050	140	-	-	-	-
в том числе:						
	050		-	-	-	-
	060	150	4 398 419,53	-	50 111,26	4 448 530,79
<i>Безвозмездные поступления текущего характера</i>						
в том числе:						
Поступления текущего характера бюджетным и автономным учреждениям от сектора государственного управления	060	152	4 398 419,53	-	-	4 398 419,53
Поступления текущего характера от иных резидентов (за исключением сектора государственного управления и организаций государственного сектора)	060	155	-	-	50 111,26	50 111,26
<i>Безвозмездные поступления капитального характера</i>	070	160	1 015 000,00	-	-	1 015 000,00
в том числе:						
Поступления капитального характера бюджетным и автономным учреждениям от сектора государственного управления	070	162	1 015 000,00	-	-	1 015 000,00
<i>Доходы от операций с активами</i>	090	170	-	-	-	-




Безвозмездные перечисления капитального характера организациям	260	280	-	-	-	-	-	-
в том числе:								
	260							
Прочие расходы	270	290		582 295,00	108,33		582 403,33	
в том числе:								
Налоги, пошлины и сборы	270	291		582 295,00			582 295,00	
Штрафы за нарушение законодательства о налогах и сборах, законодательства о страховых взносах	270	292			39,56		39,56	
Иные выплаты текущего характера физическим лицам	270	296			68,77		68,77	
<b>ЧИСТЫЙ ОПЕРАЦИОННЫЙ РЕЗУЛЬТАТ (стр.301 - стр.302); (стр.310 + стр.410)</b>	<b>300</b>			<b>1 154 835,75</b>	<b>-1 690 395,34</b>		<b>-541 224,92</b>	
Операционный результат до налогообложения (стр. 010 - стр.150)	301			1 154 835,75	-1 690 395,34		-541 224,92	
Налог на прибыль	302							
Операции с нефинансовыми активами (стр.320 + стр.330 + стр.350 + стр.360 + стр.370 + стр.380 + стр.390 + стр.400)	310			<b>266 113,20</b>	<b>-52 589,25</b>		<b>-4 000,00</b>	<b>209 523,95</b>
Чистое поступление основных средств	320							-91 484,18
в том числе:								
увеличение стоимости основных средств	321	310		377 994,80	2 705 504,08		61 999,35	3 145 498,23
уменьшение стоимости основных средств	322	41X		377 994,80	2 796 988,26		61 999,35	3 236 982,41
Чистое поступление нематериальных активов	330							
в том числе:								
увеличение стоимости нематериальных активов	331	320						
уменьшение стоимости нематериальных активов	332	42X						
Чистое поступление непроизведенных активов	350							
в том числе:								
увеличение стоимости непроизведенных активов	351	330						
уменьшение стоимости непроизведенных активов	352	43X						
Чистое поступление материальных запасов	360			266 113,20	38 894,93		-4 000,00	301 008,13
в том числе:								
увеличение стоимости материальных запасов	361	340		1 684 052,40	1 359 131,22		160,00	3 043 343,62
из них:								
уменьшение стоимости материальных запасов	362	440		1 417 939,20	1 320 236,29		4 160,00	2 742 335,49
из них:								
Чистое поступление прав пользования	370							
в том числе:								
увеличение стоимости прав пользования	371	350						
уменьшение стоимости прав пользования	372	450						
Чистое изменение затрат на изготовление готовой продукции (работ, услуг)	390							




в том числе:									
увеличение задолженности по внешним привлеченным займам	531	720	-	-	-	-	-	-	-
уменьшение задолженности по внешним привлеченным займам	532	820	-	-	-	-	-	-	-
<b>Чистое увеличение прочей кредиторской задолженности</b>	540		-953 907,80	791 002,35					-162 905,45
в том числе:									
увеличение прочей кредиторской задолженности	541	730	5 550 212,08	38 522 476,93					52 308,59
уменьшение прочей кредиторской задолженности	542	830	6 504 119,88	37 731 474,58					52 308,59
<b>Чистое изменение доходов будущих периодов</b>	550	x	-	1 832 374,00					1 832 374,00
<b>Чистое изменение резервов предстоящих расходов</b>	560	x	122 185,25	729 204,99					851 390,24

Директор  **Вежевич А.Е.** (подпись) **Главный бухгалтер**  **Снегирева Е.В.** (подпись) (расшифровка подписи)

**Централизованная бухгалтерия** (расшифровка подписи) **МКУ ЦБ Комитета по образованию, 1050302732468, 0323124927, 032601001, Россия, Бурятия Респ, г. Улан-Удэ, ул. Революции 1905 года, Д.51**

Руководитель (уполномоченное лицо)  **Начальник** (подпись) **Самбуева Д.Г.** (расшифровка подписи)

Исполнитель  **Зам. гл. бухгалтера** (подпись) **Галина С.В.** (расшифровка подписи) (телефон, e-mail)